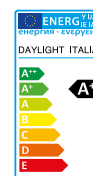
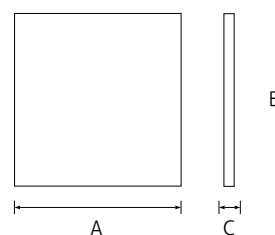


Pannello Led 60x60

Pannello Led - Led panel



IT

- Plafoniera LED per controsoffittatura a pannelli 60x60
- Cornice in alluminio, lastra frontale in plexiglass opale
- Basso decadimento del flusso dei Led
- Lunga durata
- Utilizza chip Led di alta qualità e ad altissima efficienza
- Luce brillante
- Non nuoce agli occhi
- 100% assenza di strobo flash (flickering free)
- Adatta per appartamenti, ospedali, hotel, uffici
- Alimentatore a corrente costante incluso
- Versioni 30x30, 30x60, 60x120
- CRI>80
- Ta -10 ÷ +45°C
- Alimentatori regolabili 1-10, DALI, CONEX, Push disponibili a richiesta
- Led SMD 2835 120lm/W

EN

- *Led fixture used for 60x60 false ceiling*
- *Aluminium edge, opal plexiglass frontal panel*
- *Very low flux decline*
- *High efficiency led chip used*
- *Bright light*
- *Not harmful to eyes*
- *100% absence of strobo flash (flickering free)*
- *Suitable for flats, hospitals, hotels, offices*
- *Constant led driver included*
- *Available on request: 30x30, 30x60, 60x120*
- *CRI>80*
- *Ta -10 ÷ +45°C*
- *1-10V, DALI, CONEX, Push, dimmable power supply available on request*
- *SMD 2835 120 lm/W*

ROHS



IP20



COD	W	LM	V	mA	K	Led Type	Size (mm) AxBxC	KG	PF
400021.00A	30	3000	220-240V AC	900	3000	162x2835	596x596x12	2.8	>0,95
400004.00A	30	3100	220-240V AC	900	4000	162x2835	596x596x12	2.8	>0,95
400019.00A	33	3300	220-240V AC	900	4000	180x2835	596x596x12	2.8	>0,95
400009.00A	36	3100	220-240V AC	1200	6500	162x2835	596x596x12	2.8	>0,95
400011.00A	40	4100	220-240V AC	1500	4000	198x2835	596x596x12	2.8	>0,95
400012.00A	40	4136	220-240V AC	1500	6500	198x2835	596x596x12	2.8	>0,95
400010.00A	40	3100	220-240V AC	1200	4000	162x2835	596x596x12	2.8	>0,95
400017.00A	40	3100	220-240V AC	1200	6500	162x2835	596x596x12	2.8	>0,95

UGR<19



Accessori / Accessories:



400008.00A
Kit sospensione pannello led
(2 corde)
Suspension kit (2 cords)



400013.00A - 60x60
400020.00A - 30x120
Cornice plafone
Ceiling frame



400016.00A - 60x60
Cornice incasso
False ceiling frame



400014.00A
Kit emergenza - 10% - 3h
Emergency kit - 10% - 3h



551011.00A
Alimentatore 1-10V/Push
dimmerabile adatto a tutti i
pannelli DL
*1-10V Push dimmable driver
suitable for all DL led power*



551017.00A
Alimentatore 1-10V/Push/Dali
dimmerabile adatto a tutti i
pannelli DL
*1-10V Push/Dali dimmable dri-
ver suitable for all DL led power*



Crea il tuo scenario con gli sticker adesivi
Make your own scenario



Perchè scegliere DL - Why choose DL




- Verniciato bianco RAL9003
- Assenza di giunzioni
- *White painting RAL9003*
- *No junction*



- Luce senza flickering
- *No flickering*



- Luce uniforme su tutta la superficie
- *Uniform light output*



- LGP di alta qualità e alta riflessione
- *Top quality LGP with strong light transmittance*